

САНКТ-ПЕТЕРБУРГ И ЛЕНИНГРАДСКАЯ ОБЛАСТЬ

в январе–декабре 2021 года

Сообщение Петростата

Основные показатели, характеризующие социально-экономическое положение Санкт-Петербурга и Ленинградской области, представлены ниже:

	Санкт-Петербург		Ленинградская область		Справочно: Россия в % к январю– декабрю 2020
	январь– декабрь 2021	в % к январю– декабрю 2020	январь– декабрь 2021	в % к январю– декабрю 2020	
Оборот организаций (в действующих ценах), млрд рублей	21 382,2	1,6 р.	3445,7	124,3	130,6
Индекс промышленного производства	х	107,5	х	107,6	105,3
Объем работ по виду деятельности "строительство", млрд рублей	466,8	96,0	227,4	107,7	106,0
Ввод в действие жилых домов, тыс. кв. м	3463,8	102,8	3386,4	127,0	112,7
Объем продукции сельского хозяйства ¹⁾ , млрд рублей	х	х	108,2	100,7	99,1
Объем услуг по транспортировке и хранению ²⁾ (в действующих ценах), млрд рублей	1361,7	1,8 р.	223,1	110,2	...
Объем услуг в сфере телекоммуникаций ²⁾ (в действующих ценах), млрд рублей	144,4	108,2	2,0	96,7	...
Оборот оптовой торговли, млрд рублей	15 545,9	1,6 р.	698,2	105,2	109,4
Оборот розничной торговли, млрд рублей	1875,4	115,0	569,1	111,0	107,3
Оборот общественного питания, млрд рублей	101,8	144,8	19,1	129,2	123,5
Объем платных услуг населению, млрд рублей	609,4	122,1	93,0	111,2	117,6
Средняя численность работников организаций ²⁾ (в январе–ноябре), тыс. человек	1537	103,2	393	101,5	100,9
Численность официально зарегистрированных безработных на конец декабря, тыс. человек	24,1	24,6	4,4	14,6	28,0
Начисленная среднемесячная заработная плата одного работника (в январе–ноябре)					
номинальная, рублей	73 392	110,7	51 339	108,4	109,5
реальная	х	104,0	х	102,3	102,8
Просроченная задолженность по заработной плате ²⁾ (на 1 января 2022 года), млн рублей	26,0	27,9 ³⁾	0,4	12,0 ³⁾	48,3 ³⁾
Индекс потребительских цен (декабрь 2021 года в % к декабрю 2020 года)	х	108,7	х	108,0	108,4
Численность постоянного населения (на 1 декабря 2021 года), тыс. человек	5377,7	99,9 ³⁾	1907,9	100,8 ³⁾	99,6 ³⁾

¹⁾ Предварительные данные.

²⁾ Без субъектов малого предпринимательства.

³⁾ К 1 января 2021 года.

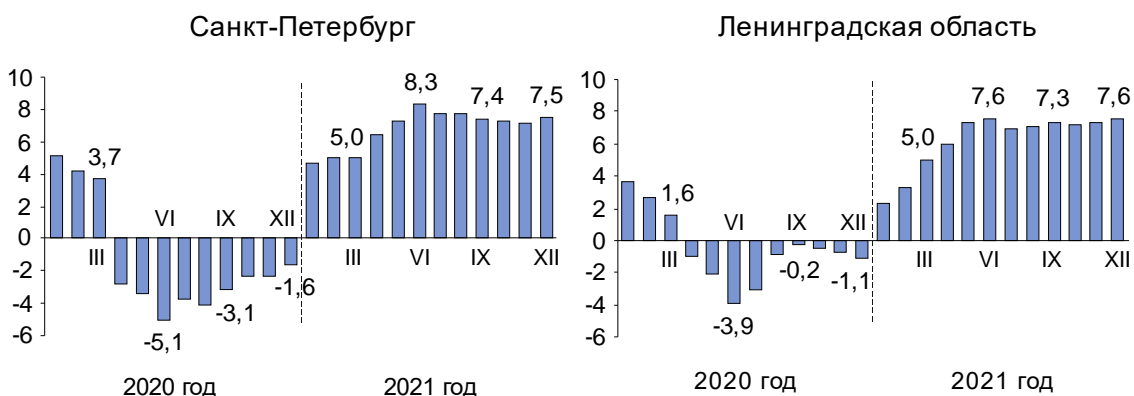
ПРОМЫШЛЕННОЕ ПРОИЗВОДСТВО

ИНДЕКС ПРОМЫШЛЕННОГО ПРОИЗВОДСТВА в январе–декабре 2021 года по сравнению с январем–декабром 2020 года в Санкт-Петербурге составил 107,5%, в Ленинградской области – 107,6%.

В Санкт-Петербурге рост объемов и позитивная динамика зафиксированы во всех четырех секторах экономики, учитываемых при расчете индекса промышленного производства. Прирост в добывающих отраслях составил 31,9%, в обрабатывающих производствах – 6,4%, в энергетическом секторе, тепло- и газоснабжении – 12,9%, в водоснабжении и водоотведении, организации сбора и утилизации отходов, деятельности по ликвидации загрязнений – 10,9%.

В Ленинградской области наблюдался рост в обрабатывающих производствах – на 7,6%, в энергетическом секторе, тепло- и газоснабжении – на 8,2%, в отраслях, связанных с водоснабжением и водоотведением, утилизацией отходов и ликвидацией загрязнений, – на 7,1%. В добыче полезных ископаемых отмечалось снижение на 1,1%.

Прирост (снижение) промышленного производства (нарастающим итогом, в % к соответствующему периоду предыдущего года)



Положительная динамика в обрабатывающих производствах, на долю которых приходится 84% промышленного производства города, сложилась вследствие увеличения выпуска продукции металлургии – на 16%, машин и оборудования – на 11%, компьютеров, электронных и оптических изделий – на 10%, резиновых и пластмассовых изделий – на 9%, автотранспортных средств – на 6%, пищевых продуктов – на 6%. Выше, чем годом ранее, были объемы производства изделий из бетона, цемента и гипса – на 21%, лакокрасочной продукции – на 7%, напитков – на 5%, мебели – на 4%, табачных изделий – на 2%, обуви – на 1%.

В Ленинградской области рост в обрабатывающих производствах, на долю которых приходилось 79% промышленности, был обусловлен увеличением объема выпуска табачных изделий – на 12%, бумаги и бумажных изделий – на 11%, резиновых и пластмассовых изделий – на 9%, пищевых продуктов – на 6%. Увеличились объемы производства продукции деревообработки – на 40%, выпуск комплектующих и принадлежностей для автотранспортных средств – на 25%, готовых металлических изделий – на 23%, лекарственных средств и материалов – на 19%, машин и оборудования – на 14%, мебели – на 10%, одежды – на 9%.

ОБЪЕМ ОТГРУЖЕННЫХ ТОВАРОВ собственного производства, выполненных работ и услуг в промышленности в январе–декабре 2021 года составил в Санкт-Петербурге 3532 млрд рублей, что в действующих ценах на 36% больше, чем в январе–декабре 2020 года, в Ленинградской области, соответственно, 1699 млрд рублей, на 34% больше.

СТРОИТЕЛЬСТВО

В январе–декабре 2021 года объем работ по виду деятельности "строительство" в Санкт-Петербурге снизился на 4,0% и составил 467 млрд рублей, в Ленинградской области – увеличился на 7,7% и составил 227 млрд рублей.

ЖИЛИЩНОЕ СТРОИТЕЛЬСТВО. В январе–декабре 2021 года объемы жилищного строительства возросли в Санкт-Петербурге на 2,8%, в Ленинградской области – на 27% по сравнению с январем–декабром 2020 года и составили, соответственно, 3,5 млн кв. м (71,7 тыс. квартир) в городе и 3,4 млн кв. м (42,5 тыс. квартир) в области, включая жилые дома, построенные на земельных участках, предназначенных для ведения гражданами садоводства.

В Санкт-Петербурге лидерами по вводу жилья были Приморский район – 732 тыс. кв. м и Московский район – 613 тыс. кв. м. Населением за счет собственных средств и с помо-

щью кредитов банков построено 1247 домов общей площадью 251 тыс. кв. м (7,2% от общего ввода), что на 21,4% больше, чем в январе–декабре 2020 года.

В Ленинградской области лидером по вводу жилья остается Всеволожский район, где построено 1428 тыс. кв. м, за ним следует Ломоносовский район – 585 тыс. кв. м. Ввод жилья в этих районах составил 60% от общего ввода. Населением за счет собственных средств и с помощью кредитов банков построено 16,8 тыс. домов общей площадью 2282 тыс. кв. м (67% от общего ввода жилья в Ленинградской области), что на 37% больше, чем в январе–декабре 2020 года.

ВВОД В ЭКСПЛУАТАЦИЮ ОБЪЕКТОВ ПРОИЗВОДСТВЕННОЙ И СОЦИАЛЬНОЙ ИНФРАСТРУКТУРЫ. В Санкт-Петербурге в результате нового строительства и реконструкции в январе–декабре 2021 года введены в действие 178 объектов, в том числе объекты теплоснабжения мощностью 72,8 Гкал/ч, водопроводные сети – 23,5 км, канализационные сети – 28,2 км, торговые предприятия на 23,1 тыс. кв. м торговой площади, торгово-развлекательные центры 4,5 тыс. кв. м общей площади, автомобильные дороги общего пользования – 6,3 км, 4 гостиницы на 1210 мест, капитальные гаражи на 3868 машино-мест, общеобразовательные организации на 7550 ученических мест, дошкольные образовательные организации на 6677 мест, профессиональные образовательные организации на 5,6 тыс. кв. м учебно-лабораторных зданий, больничные организации на 424 койки, амбулаторно-поликлинические организации на 3920 посещений в смену, медицинский центр на 9,5 тыс. кв. м и другие объекты.

В Ленинградской области введены в действие 208 объектов, в том числе линии электропередачи различного напряжения протяженностью 2497 км, торговые предприятия на 14,1 тыс. кв. м торговой площади, торгово-развлекательные центры на 254 кв. м общей площади, торгово-офисные центры на 914 кв. м общей площади, магистральные газопроводы протяженностью 666 км, причалы морских портов на 409 погонных м, автомобильные дороги общего пользования – 39,9 км, общетоварные склады – 102 тыс. кв. м, две гостиницы на 234 места, капитальные гаражи на 855 машино-мест, общеобразовательные организации на 3370 ученических мест, дошкольные образовательные организации на 1740 мест, амбулаторно-поликлинические организации на 110 посещений в смену, стадион на 200 мест и другие объекты.

СЕЛЬСКОЕ ХОЗЯЙСТВО

Объем производства сельскохозяйственной продукции хозяйствами всех категорий Ленинградской области, включая производителей Санкт-Петербурга, по предварительным данным, в 2021 году увеличился на 0,7% в сравнении с 2020 годом и составил 108 млрд. рублей.

РАСТЕНИЕВОДСТВО. Хозяйствами всех категорий произведено продукции растениеводства на 34,4 млрд. рублей, больше, чем в 2020 году, на 2,5%, что было обеспечено увеличением объемов выращивания овощей закрытого грунта, валовый сбор которых за год составил 61,3 тыс. тонн, больше на 17,2%, а также плодов, ягод и орехов – 62,5 тыс. тонн (больше на 17,5%). Вместе с тем погодные условия дождливой весны и жаркого лета негативно повлияли на урожайность большинства сельхозкультур: собрано 140 тыс. тонн зерна, меньше на 12,9%, чем в 2020 году, 165,3 тыс. тонн картофеля и 115,3 тыс. тонн овощей открытого грунта, меньше, соответственно, на 11,7% и 11,6%.

В валовом сборе овощей закрытого грунта доля сельскохозяйственных организаций составила 53%, зерновых и зернобобовых культур – 88%. В хозяйствах населения и фермерами собрано 78% картофеля, 70% овощей открытого грунта, более 99% плодов, ягод и орехов.

ЖИВОТНОВОДСТВО. В январе–декабре 2021 года объем производства продукции животноводства в регионе сохранился на уровне 2020 года и составил 73,8 млрд рублей.

Ленинградская область сохранила лидирующие позиции среди субъектов РФ по производству яиц. На конец года поголовье птицы увеличилось на 1,8%, за счет его роста и продуктивности кур-несушек получено 3,5 млрд штук яиц, на 8,7% больше, чем в 2020 году. Доля сельскохозяйственных предприятий в общем объеме производства яиц составила 98%.

Производство скота и птицы на убой в живом весе снизилось по сравнению с уровнем 2020 года на 3,2% и составило 362,5 тыс. тонн, из которых 97% произвели сельскохозяйственные предприятия.

Поголовье крупного рогатого скота в хозяйствах всех категорий за год снизилось на 2,1%, в том числе коров – на 2,8%. За счет снижения поголовья и продуктивности коров общий объем надоенного молока уменьшился на 1,3% и составил 650 тыс. тонн. Вместе с тем средний надой молока на одну корову в сельхозорганизациях Ленинградской области (9022 кг) остается одним из самых высоких среди субъектов России и превышает средний показатель по стране на 26%. По объемам производства сырого коровьего моло-

ка в сельскохозяйственных организациях Ленинградская область, по предварительным данным 2021 года, находится на 15 месте в России.

РЕАЛИЗАЦИЯ ПРОДУКЦИИ. Хозяйствами всех категорий в январе–декабре 2021 года реализовано 360 тыс. тонн скота и птицы в живом весе (на 4% меньше, чем в 2020 году), 614 тыс. тонн молока (на 2% меньше), 3,3 млрд штук яиц (на 9% больше), 61 тыс. тонн картофеля (на 7% меньше), 82 тыс. тонн овощей (на 13% меньше).

ТРАНСПОРТ

ПЕРЕВОЗКИ ГРУЗОВ И ПАССАЖИРОВ. В Санкт-Петербурге в 2021 году объем коммерческих перевозок грузов автомобильным транспортом организаций всех видов деятельности (без субъектов малого предпринимательства) составил 28,1 млн тонн, в Ленинградской области – 2,3 млн тонн.

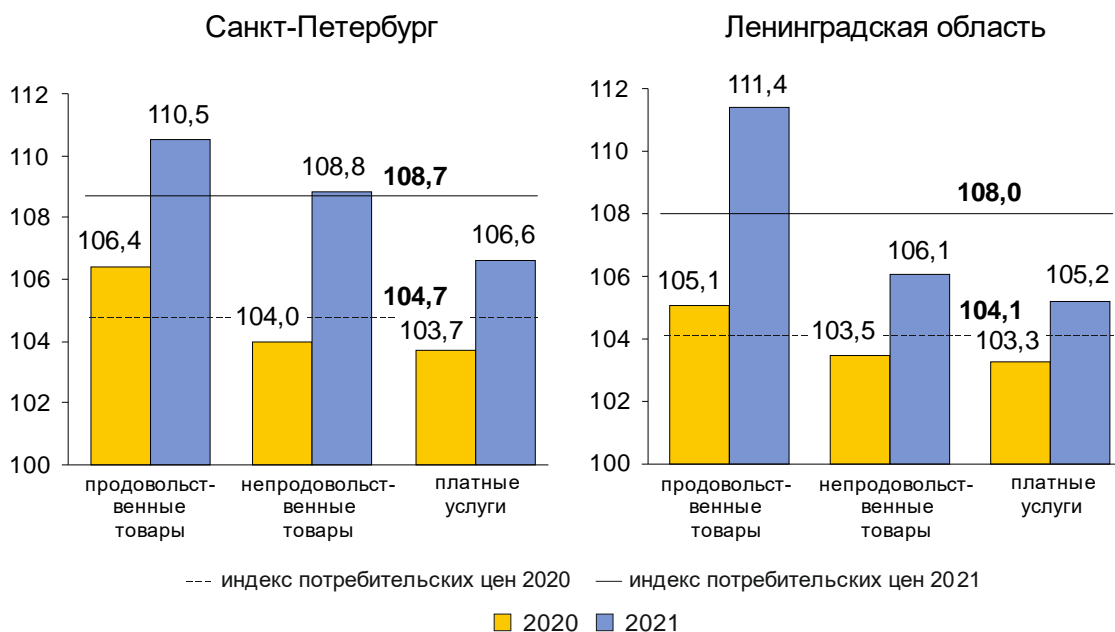
Объем перевозок пассажиров автобусами по маршрутам регулярных перевозок в Санкт-Петербурге составил 470 млн человек, что на 19,5% больше, чем в 2020 году. В Ленинградской области автобусами перевезены 56 млн человек, или на 13,1% больше.

ДОРОЖНО-ТРАНСПОРТНЫЕ ПРОИСШЕСТВИЯ. По предварительным данным управления Государственной инспекции безопасности дорожного движения ГУ МВД России по Санкт-Петербургу и Ленинградской области, в 2021 году снизилась аварийность дорожного движения по сравнению с 2020 годом. При этом тяжесть последствий ДТП, как соотношение числа погибших к общему числу пострадавших в ДТП человек, в городе осталась на уровне предыдущего года, в области возросла на 1,2 п.п.

В Санкт-Петербурге было зарегистрировано 4980 ДТП, что на 246 случаев меньше, чем в 2020 году; в среднем в день происходило 14 происшествий. В Ленинградской области в 2021 году было зарегистрировано 2395 ДТП, что на 387 случаев меньше, чем в 2020 году; 7 происшествий в день.

ПОТРЕБИТЕЛЬСКИЕ ЦЕНЫ

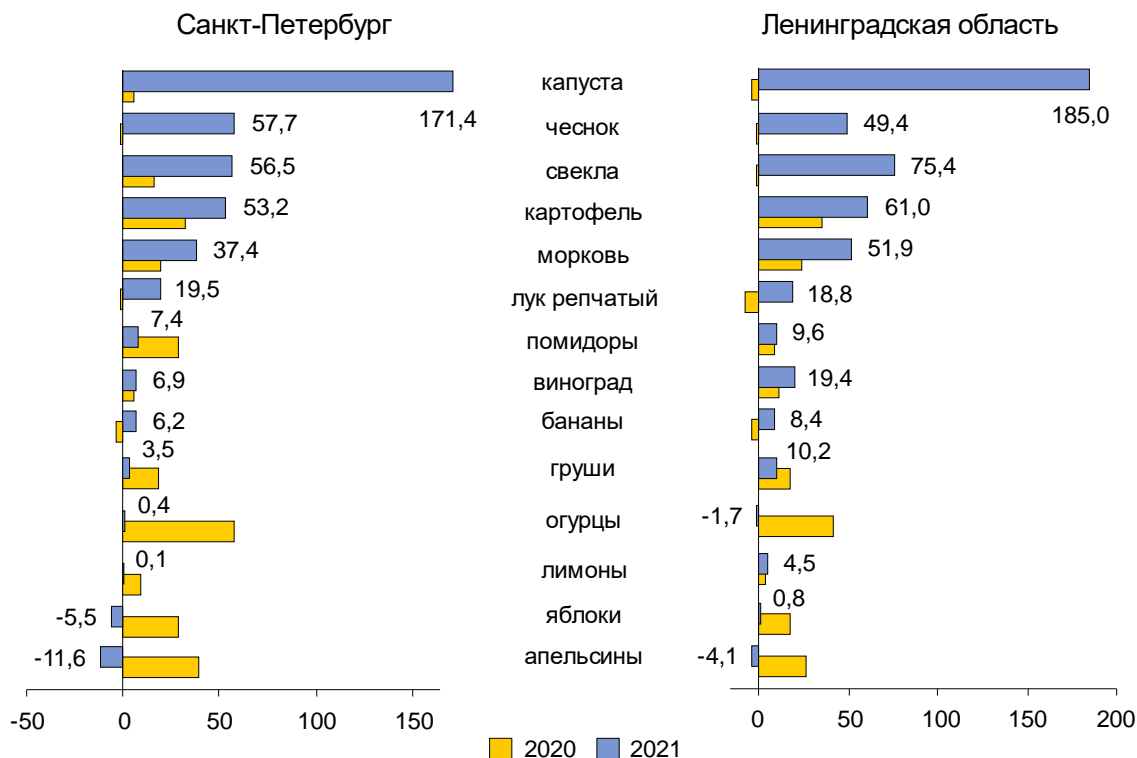
В 2021 году индекс потребительских цен продолжил расти и составил в Санкт-Петербурге 108,7% (в 2020 году – 104,7%), в Ленинградской области – 108,0% (104,1%).



Решающее влияние на увеличение индекса потребительских цен оказал прирост цен на продовольственные товары в Санкт-Петербурге – 10,5%, в Ленинградской области – 11,4%.

Значительный рост цен отмечался на гречневую крупу в городе – на 32,2%, в области – на 23,8%, говяжью печень – на 28,8% и 31,1%, соответственно, маргарин – на 27,8% и 19,4%, охлажденную и мороженую разделанную рыбу лососевых пород – на 26,6% и 15,4%, куриные яйца – на 21,8% и 20,5%, охлажденные и мороженые куры – на 21,5% и 32,8%, майонез – на 21,3% и 24,4%, говядину (кроме бескостного мяса) – на 17,8% и 19,7%, пшеничную муку – на 17,0% и 17,3%, соленую сельдь – на 16,8% и 11,8%, икру лососевых рыб – на 16,4% и 16,7%, консервы фруктово-ягодные для детского питания – на 15,8% и 13,9%, макаронные изделия из пшеничной муки высшего сорта – на 15,8% и 13,6%, плодоовощную продукцию – на 15,0% и 23,2%, карамель – на 14,6% и 13,8%, хлебобулочные изделия из пшеничной муки высшего сорта – на 13,7% и 10,4%, сахар-песок – на 13,6% и 15,3%, сметану – на 10,8% и 8,0%, масло подсолнечное – на 9,6% и 9,8%.

**Изменение цен
на отдельные виды плодоовощной продукции
в декабре (в % к декабрю предыдущего года)**



Прирост цен на непродовольственные товары в Санкт-Петербурге составил 8,8%, в Ленинградской области – 6,1%. Значительно подорожали новые легковые отечественные автомобили в городе – на 22,1%, в области – на 20,3%, строительные материалы – на 22,0% и 21,2%, соответственно, металлическая посуда и металлические предметы домашнего обихода – на 16,9% и 7,7%, мебель – на 16,2% и 6,9%, постельное белье – на 13,1% и 9,3%, табачные изделия – на 12,6% и 16,1%, сухие корма для животных – на 11,6% и 7,8%, ювелирные изделия из золота – на 9,1% и 4,2%, парфюмерно-косметические товары – на 8,9% и 4,2%, бумажно-беловые товары – на 7,9% и 9,7%.

Цены на автомобильный бензин возросли в городе на 8,4%, в области – на 8,5% (в 2020 году в городе и в области одинаково – на 2,4%).

Прирост цен на платные услуги населению в Санкт-Петербурге составил 6,6%, в Ленинградской области – 5,2%.

Услуги гостиниц и прочих мест проживания в Санкт-Петербурге стали дороже на 18,8%, в Ленинградской области – на 13,5%, стоимость авиаперелетов – одинаково – на 17,6%, проезд в поездах дальнего следования – на 14,6% и 14,8%, абонентская плата за пакет услуг сотовой связи стала выше на 14,3% и 14,9%, стоимость санаторно-оздоровительных услуг – на 12,2% и 3,1%, ветеринарных услуг – на 11,5% и 21,4%, стоимость проезда в городском пассажирском транспорте – на 8,4% и 4,0%, услуги ЖКХ, оказываемые населению, – на 4,7% и 3,5%.

Стоимость фиксированного набора потребительских товаров и услуг, применяемого для проведения межрегиональных сопоставлений покупательной способности населения, в ценах декабря 2021 года составила в Санкт-Петербурге 19 889 руб. (17-е место среди всех субъектов РФ), в Ленинградской области – 18 628 руб. (26-е место). По сравнению с декабрем 2020 года стоимость набора возросла в городе на 8,3%, в области – на 8,2%.

ТОРГОВЛЯ

ОБОРОТ ОПТОВОЙ ТОРГОВЛИ в Санкт-Петербурге составил 15 546 млрд. рублей, что в 1,6 раза больше, чем в январе–декабре 2020 года, в том числе по организациям оптовой торговли 13127 млрд рублей (в 1,7 раза больше). В Ленинградской области – 698 млрд рублей, что на 5,2% больше соответствующего периода прошлого года, в том числе по организациям оптовой торговли 472 млрд. рублей, на 9,8% больше.

ОБОРОТ РОЗНИЧНОЙ ТОРГОВЛИ в Санкт-Петербурге составил 1875 млрд рублей, что на 15% больше, чем в январе–декабре 2020 года, в Ленинградской области – 569 млрд рублей, на 11% больше. В структуре оборота Санкт-Петербурга по-прежнему преобладали непродовольственные товары – 67% (в январе–декабре 2020 года – 63%), в области их доля составила 56% (в январе–декабре 2020 года – 53%).

На 1 января 2022 года объем товарных запасов в организациях розничной торговли составил в Санкт-Петербурге 167 млрд рублей, в Ленинградской области – 52 млрд рублей, что обеспечит работу этих предприятий в городе на 36 дней, в области – на 40 дней. По сравнению с 1 января 2021 года объем товарных запасов увеличился в Санкт-Петербурге на 0,1%, в Ленинградской области – на 18,5%.

ОБОРОТ ОБЩЕСТВЕННОГО ПИТАНИЯ в Санкт-Петербурге составил 102 млрд рублей, что на 45% больше, чем в январе–декабре 2020 года, в Ленинградской области – 19 млрд рублей, на 29% больше.

ФИНАНСЫ

ИСПОЛНЕНИЕ КОНСОЛИДИРОВАННОГО БЮДЖЕТА. На 1 декабря 2021 года, по данным комитетов финансов Санкт-Петербурга и Ленинградской области, консолидированные бюджеты города и области исполнены с профицитом, соответственно, 123 и 3 млрд рублей.

Доходы бюджета Санкт-Петербурга увеличились по сравнению с январем–ноябрем 2020 года на 26,5%, в Ленинградской области – на 6,7% и составили, соответственно, 751 млрд рублей и 185 млрд рублей.

Расходы бюджетов субъектов Российской Федерации увеличились: в городе на 8,6%, в области – на 6,8% и составили, соответственно, 628 млрд рублей и 181 млрд рублей. На социально-культурные мероприятия за январь–ноябрь 2021 года было израсходовано в городе 67%, в области – 64% от общей суммы расходов (в январе–ноябре 2020 года, соответственно, 69% и 65%).

НАЛОГОВЫЕ ПОСТУПЛЕНИЯ. Объем налоговых поступлений в номинальном выражении по сравнению с январем–декабром 2020 года в городе снизился на 8,3%, в области увеличился на 16,5%. По данным Федеральной налоговой службы, на 1 января 2022 года Санкт-Петербург обеспечил поступление в бюджетную систему Российской Федерации 1418 млрд рублей налогов и сборов, Ленинградская область – 417 млрд рублей, из которых 52% в городе и 44% в области поступили в консолидированные бюджеты субъектов Федерации.

ФИНАНСЫ ОРГАНИЗАЦИЙ. В январе–ноябре 2021 года сальдированный финансовый результат организаций Санкт-Петербурга (наблюдаемых видов экономической деятельности, без субъектов малого предпринимательства) составил 3157 млрд рублей и по сравнению с аналогичным периодом 2020 года увеличился в номинальном выражении в 16,3 раза. Убыток допустили 22% организаций, по сравнению с январем–ноябрем 2020 года число убыточных организаций уменьшилось на 5%, общий размер убытка снизился на 76%.

В организациях Ленинградской области в январе–ноябре 2021 года сальдированный финансовый результат сложился в сумме 297 млрд рублей, что в 1,8 раза больше уровня января–ноября 2020 года. Доля убыточных организаций в январе–ноябре 2021 года составила 26%. По сравнению с соответствующим периодом 2020 года отмечается сокращение как количества убыточных организаций – на 6%, так и суммы убытка – на 49%.

Доля организаций, имеющих просроченную кредиторскую задолженность, по итогам ноября 2021 года составила в городе 5%, в области – 11%.

ЗАРАБОТНАЯ ПЛАТА, ЗАНЯТОСТЬ

ЗАРАБОТНАЯ ПЛАТА в январе–ноябре 2021 года увеличилась в Санкт-Петербурге на 10,7%, в Ленинградской области – на 8,4% по сравнению с январем–ноябрем 2020 года.

По сравнению со средним показателем по России (54,6 тыс. рублей) среднемесячная заработная плата в Санкт-Петербурге была выше на 34%, в Ленинградской области – ниже на 6%.

Реальная заработная плата в январе–ноябре 2021 года по сравнению с январем–ноябрем 2020 года увеличилась в городе на 4,0%, в области – на 2,3%.

Средняя номинальная заработная плата, начисленная работникам за ноябрь 2021 года, характеризовалась следующими данными:

	Санкт-Петербург		Ленинградская область	
	рублей	в % к ноябрю 2020	рублей	в % к ноябрю 2020
Всего	74 143	113,2	51 634	110,8
сельское, лесное хозяйство, охота, рыболовство и рыбоводство	45 496	120,1	40 683	107,5
обрабатывающие производства	74 269	111,8	61 199	113,2
обеспечение электрической энергией, газом и паром; кондиционирование воздуха	79 584	115,3	62 614	106,8
водоснабжение; водоотведение, организация сбора и утилизации отходов, деятельность по ликвидации загрязнений	66 854	123,6	41 284	113,5
строительство	65 558	120,0	55 747	112,3
торговля оптовая и розничная; ремонт автотранспортных средств и мотоциклов	59 116	112,0	43 716	118,8
транспортировка и хранение	66 158	120,1	50 708	109,4
деятельность гостиниц и предприятий общественного питания	40 270	134,7	26 564	112,1
деятельность в области информации и связи	128 186	109,7	48 694	121,6
деятельность финансовая и страховая	108 390	124,4	68 682	118,1
деятельность по операциям с недвижимым имуществом	51 666	100,7	35 332	112,3
деятельность профессиональная, научная и техническая	101 316	110,1	75 341	113,9
деятельность административная и сопутствующие дополнительные услуги	45 686	135,2	32 046	116,1
государственное управление и обеспечение военной безопасности; социальное обеспечение	67 208	111,2	52 634	107,0
образование	71 516	116,6	47 724	107,0
деятельность в области здравоохранения и социальных услуг	78 010	110,0	49 627	100,2
деятельность в области культуры, спорта, организации досуга и развлечений	84 889	95,4	47 118	105,3
предоставление прочих видов услуг	37 430	115,4	30 487	108,3

**Отношение средней заработной платы
по видам экономической деятельности к среднему уровню по региону
в ноябре 2021 года, в %**



По состоянию на 1 января 2022 года общая сумма просроченной задолженности по заработной плате в организациях наблюдаемых видов экономической деятельности (без субъектов малого предпринимательства) составила в Санкт-Петербурге 26,0 млн рублей, в Ленинградской области – 0,4 млн рублей. Основной объем задолженности в городе образовался на предприятиях обрабатывающих производств – 20,4 млн рублей, или 79% от общей суммы задолженности, в области вся задолженность приходилась на организации образования.

ЗАНЯТОСТЬ НАСЕЛЕНИЯ. Средняя численность работников организаций (без субъектов малого предпринимательства) в ноябре 2021 года составила в Санкт-Петербурге 1562 тыс. человек, в Ленинградской области – 392 тыс. человек и по сравнению с ноябрем 2020 года увеличилась в городе на 3,5%, в области – на 0,8%.

В декабре 2021 года уровень зарегистрированной безработицы в городе и в области был ниже среднероссийского (1,0%) и составил на конец декабря 2021 года в Санкт-Петербурге 0,8%, в Ленинградской области – 0,5% к численности рабочей силы.

К концу декабря 2021 года в государственных учреждениях службы занятости населения на учете состояли в Санкт-Петербурге 31,1 тыс. граждан, не занятых трудовой деятельностью, ищущих работу, в Ленинградской области – 5,2 тыс. человек; из них, соответственно, 24,1 тыс. (78%) и 4,4 тыс. человек (84%) имели статус безработного. Численность официально зарегистрированных безработных за период с января по декабрь 2021 года снизилась в городе на 75%, в области – на 85%. В числе безработных на долю женщин как в Санкт-Петербурге, так и в Ленинградской области приходилось 63%, граждане в возрасте 16–29 лет составляли, соответственно, 12% и 15%. Средняя продолжительность зарегистрированной безработицы составила в городе 4,9 месяца, в области – 3,9 месяца.

Нагрузка не занятого трудовой деятельностью населения, состоящего на учете в государственных учреждениях службы занятости, на одну заявленную вакансию на конец декабря 2021 года по сравнению с декабрем 2020 года снизилась в Санкт-Петербурге с 2,7 до 0,9 человека, в Ленинградской области – с 1,5 до 0,1 человека.

В январе–декабре 2021 года при содействии государственных учреждений службы занятости населения в Санкт-Петербурге были трудоустроены 83,3 тыс. человек, в Ленинградской области – 19,9 тыс. человек, из них доля безработных составила, соответственно, 38% и 49%.

ДЕМОГРАФИЯ

По предварительной оценке, на 1 декабря 2021 года численность постоянного населения в Санкт-Петербурге составила 5378 тыс. человек и с начала 2021 года уменьшилась на 6,6 тыс. человек, или на 0,1%. В Ленинградской области – 1908 тыс. человек, увеличение с начала года на 15,2 тыс. человек, или на 0,8%.

По данным, полученным из государственной информационной системы «Единый государственный реестр записей актов гражданского состояния», оператором которой является Федеральная налоговая служба России, в январе–ноябре 2021 года в Санкт-Петербурге родились 48,8 тыс. детей, что на 1645 человек меньше, чем в соответствующем периоде 2020 года, в Ленинградской области – 12,0 тыс. детей, на 137 человек меньше. Общий показатель рождаемости снизился в городе на 2,9%, в области – на 1,4% и составил, соответственно, 9,9 и 7,0 родившихся на 1000 человек населения.

Число умерших в январе–ноябре 2021 года по сравнению с соответствующим периодом 2020 года увеличилось в городе на 12407 человек, в области – на 4716 человек и составило, соответственно, 76,9 и 29,5 тыс. человек. Общий показатель смертности увеличился в городе на 19,1%, в области – на 17,9% и в расчете на 1000 человек населения составил, соответственно, 15,6 и 17,1 умерших.

Естественная убыль населения в январе–ноябре 2021 года по сравнению с соответствующим периодом 2020 года увеличилась в Санкт-Петербурге на 14 052 человека, в Ленинградской области – на 4853 человека. В январе–ноябре 2021 года смертность превысила рождаемость в Санкт-Петербурге в 1,6 раза (в январе–ноябре 2020 года в 1,3 раза), в Ленинградской области – в 2,5 раза (в январе–ноябре 2020 года в 2,0 раза).

По сравнению с аналогичным периодом 2020 года наблюдался рост числа зарегистрированных браков в городе на 22,1%, в области – на 25,0%, количество разводов в городе и в области увеличилось, соответственно, на 17,1% и 14,7%.

ПРАВОНАРУШЕНИЯ

По данным ГУ МВД России по г. Санкт-Петербургу и Ленинградской области, в 2021 году в городе зарегистрировано 62,8 тыс. преступлений, что больше, чем в 2020 году, на 2,4%, в области – 27,1 тысячи, на 1,2% меньше.

Число зарегистрированных тяжких и особо тяжких преступлений сократилось в Санкт-Петербурге на 5,5%, в Ленинградской области – на 16,1%; их доля в общем числе зарегистрированных преступлений составила, соответственно, 34,5% и 31,4%.

В 2021 году правоохранительными органами в Санкт-Петербурге были выявлены 19,7 тыс. лиц, совершивших преступления, что больше, чем в 2020 году, на 5,8%, в Ленинградской области – 7,7 тыс., что меньше, чем в 2020 году, на 2,9%.